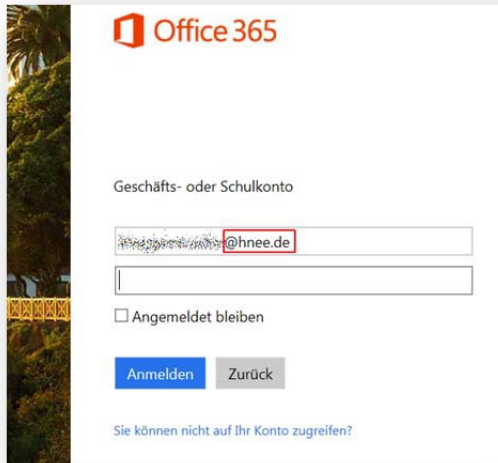
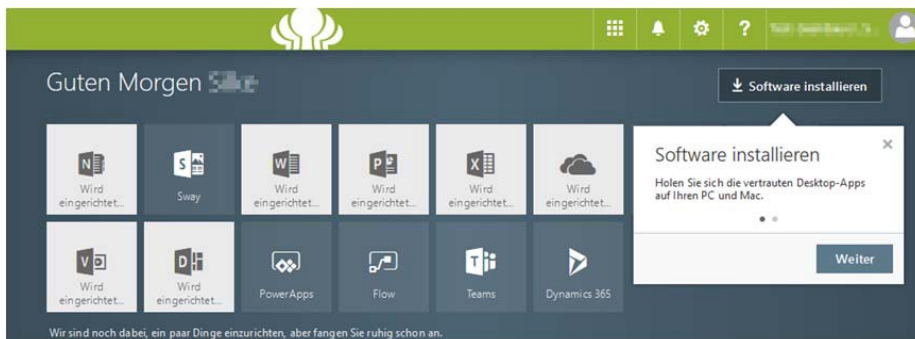


## Einloggen und Benutzung des Office365 Online Portals der HNE Eberswalde

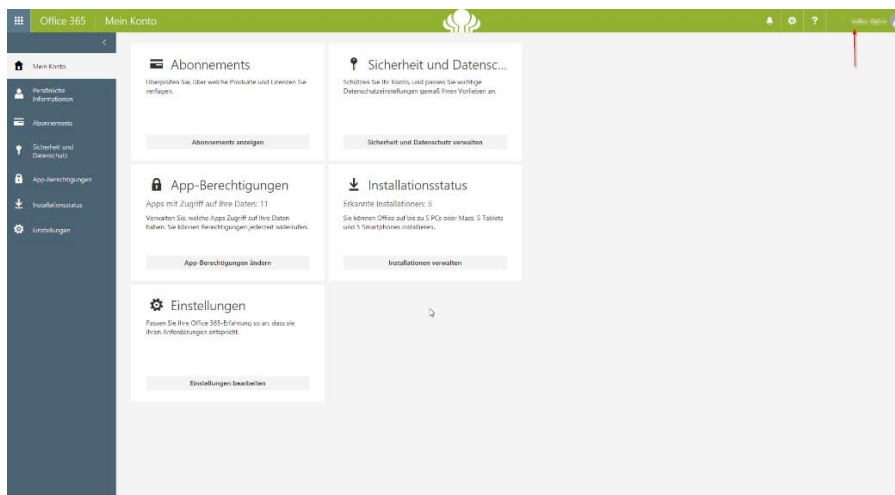
- Besuchen Sie die Seite <http://portal.office.com>.
- dort können Sie sich mit Ihrem Hochschulaccount und Passwort einloggen (Bitte an das Kürzel immer @hnee.de anhängen. Siehe Bild)



- Nach dem einloggen können sie die Software auf Ihrem PC, Mac, Tablet oder Telefon installieren. (5 x PC oder Mac und 5 x Tablet oder Telefon).
- Selbstverständlich können Sie auch die Onlineprogramme nutzen ohne irgendetwas zu installieren. (Siehe Bild)



- Mit Klick auf Ihren Namen rechts oben in der Ecke können sie Ihr Onlinekonto verwalten.



## How to use the Office365 Online Portal of HNE Eberswalde

- Open the website <http://portal.office.com>
- Log in with your HNEE user account and password (add "@hnee.de" to your user name, see image)



- Install the software on your PC/Mac, tablet or phone (up to 5 times for each device type)
- Of course you can also use the online programmes instead (no installation necessary), see image



- Click on your name in the upper right corner for managing your online account

